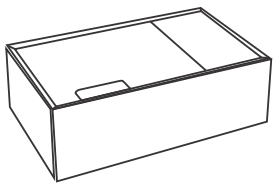




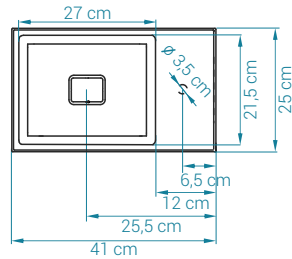
Fabricado em
DURAMATT

Medidas

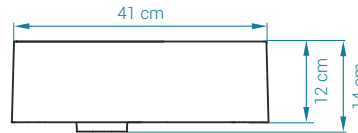
Perspectiva



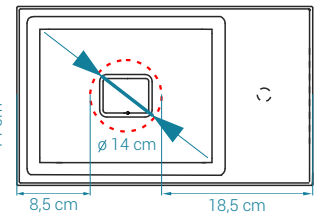
Vista Superior



Vista Frontal



Área de Corte na Bancada



Dimensões (C x L x h): 41 x 25 x 12 cm

Legenda:
corte na bancada ----

Opções

BASE PARA METAIS			TIPO DE VÁLVULA	CORES		ACABAMENTO	
<input checked="" type="checkbox"/>	<input checked="" type="checkbox"/>	<input type="checkbox"/>	<input checked="" type="checkbox"/>	<input checked="" type="checkbox"/>	<input type="checkbox"/>	<input checked="" type="checkbox"/>	<input checked="" type="checkbox"/>
MONOCOMANDO 1 FURO	TORNEIRA 2 FUROS	MISTURADOR 3 FUROS	VÁLVULA DE ESCOAMENTO 7/8"	BRANCA	COLORIDA	FOSCO	BRILHO
O metal não acompanha o produto. Especificar a furação no pedido.			A válvula acompanha o produto juntamente com a tampa* de válvula em Duramatt.				
Quando a utilização for do tipo "suspensa" para a fixação na parede (parafusos, buchas e arruelas para a fixação acompanham o produto). Especificar no pedido.							

*O formato da tampa de válvula varia de acordo com o design da peça.

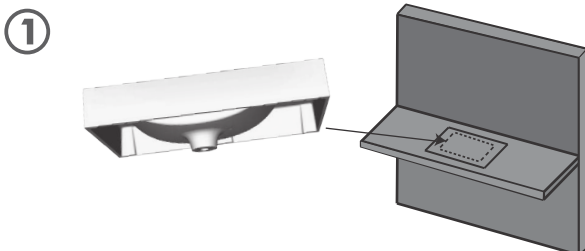
*Como uma cuba de baixo escoamento, prioriza um design moderno, valorizado pelo fundo reto e cantos bem marcados.

Manual de instalação

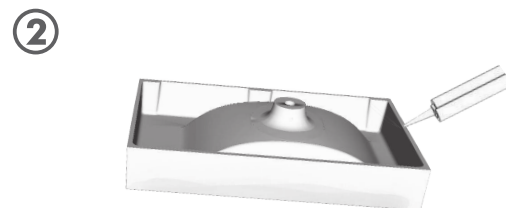
Ao instalar este produtos em uma construção nova ou reforma, certifique-se de seguir todas as normas locais hidráulicas e de construção. Para garantir que o processo de instalação prossiga corretamente, leia atentamente estas instruções e siga todos os passos indicados.

MATERIAIS NECESSÁRIOS:

1. Ferramenta para corte da bancada (conforme o tipo bancada).
2. Bsnaga ou pistola de adesivo silicone incolor ou na cor da peça.



Observando o formato da cuba, faça na bancada o corte necessário para a cuba e a passagem do tubo de esgoto e entrada de água. Ver desenhos técnicos acima:



Aplique o adesivo silicone transparente (ou na cor do produto) na superfície inferior da borda, fixe sobre o tempo ou bancada. Complete as ligações hidráulicas e verifique o funcionamento.

Orientações Gerais de *Limpeza*

Verifique qual acabamento do seu produto (Fosco ou Brilho) antes de proceder a limpeza e siga as instruções abaixo.

 DURAMATT

Acabamento *Fosco*

Limpeza Cotidiana

Utilize **água** e **sabão neutro** aplicados com **esponja macia**.



Limpeza Eventual

Para sujeiras resistentes utilize **saponáceo líquido** acompanhado de **esponja macia**.



Limpeza Pesada

Para sujeiras muito resistentes, utilize **saponáceo** e **lado abrasivo da esponja** ou até mesmo lixa d'água #600.



 DURAMATT

Acabamento *Brilho*

Limpeza Cotidiana

Utilize **água** e **sabão neutro** aplicados com **esponja macia** ou **álcool em gel**.



Limpeza Pesada

Para sujeiras muito resistentes, utilize **lixa d'água #2000**. Após esse procedimento, será necessário polimento com massa de polir automotiva nº 2 e politriz.



Atenção

Evite **produtos abrasivos**.



 DURAMATT

Cuidados Gerais de *Conservação*

Conservação na Instalação

Na **instalação das peças** atentar ao uso de chaves de aperto, chaves de fenda, grifos, alicates de pressão, ou **quaisquer objetos pontiagudos que possam provocar arranhões na peça**.

Conservação do Uso Diário

Evitar **instalar ou deixar o produto em local onde a luz solar incida diretamente sobre ele**. Ambas as tecnologias possuem proteção contra os raios ultravioletas (UV), entretanto os raios degradam os pigmentos das cargas minerais, podendo, após longa exposição a luz solar, alterar a sua tonalidade original.

Outros Produtos

Produtos de limpeza que também podem ser utilizados: **Alvejante com cloro e detergente** (hipoclorito de sódio); **Água Sanitária** (hipoclorito de sódio); **Multiuso** (Lauramina óxida, lauril éter sulfato de sódio, alcalinizante, coadjuvantes); **Desinfetante** (Cloreto de Didecil Dimetil Amônio/Cloreto de Alquil Dimetil Benzil Amônio).

Para maiores informações e possíveis dúvidas, entrar em contato com a fábrica para esclarecimentos.

Entre em contato conosco pelo e-mail suporte@sabbia.com.br ou pelo telefone (48) 3263-7070.

Garantia

O seu produto Sabbia é garantido contra defeitos de fabricação, pelo prazo de 5 anos contados a partir da data de emissão da Nota Fiscal ao consumidor ou da entrega do produto ao primeiro adquirente. Sendo: Ralos e partes cromadas, garantia de um ano.

- A garantia compreende a substituição de peças e mão-de-obra no reparo de defeitos devidamente constatados como sendo de fabricação.
- A garantia não cobre deslocamentos para atendimento de produtos instalados fora do município sede da Sabbia.
- A garantia diminui em 50% para uso público/comercial.

Considerações quanto ao uso/instalação do produto pertinentes as garantias:

- A temperatura da água de entrada da banheira nunca deve exceder 40°C;
 - Se a banheira for embutida, é imprescindível prever e executar janela de inspeção para acesso ao ralo/ladrão da banheira para manutenção;
- Em caso de substituição de peças em garantia será necessário essa janela para ter livre acesso às peças;
- A instalação de chuveiro em cima da banheira implicará em desgaste concentrado no fundo da banheira, em decorrência da utilização da banheira com pouca água e com a concentração do atrito em um único ponto. A garantia não cobre esse desgaste acentuado, pois não é finalidade da banheira funcionar como piso para chuveiro.

As garantias legal e/ou especial ficam automaticamente invalidas se:

- Na instalação do produto não forem observados as especificações e recomendações de instalação.
- Produtos instalados onde a água apresentar impurezas, detritos ou conter substancias estranhas a mesma e que venham a causar mal funcionamento;
- Tiver ocorrido mal uso, uso inadequado, ou ainda se o produto tiver sofrido alterações e/ou modificações estéticas e/ou funcionais.
- Danos causados nos acabamentos por limpeza com líquidos corrosivos, solventes, limpeza com materiais abrasivos (lado verde da esponja) batidas, manuseio inadequado, quedas.

As garantias legal e/ou especial não cobrem:

- Despesas decorrentes de peças e acessórios que não acompanham ou pertençam ao produto, mesmo aqueles comercializados pela Sabbia, salvo os específicos para cada modelo; serviços ou materiais para instalação do produto.
- Serviços e/ou despesas de manutenção e/ou limpeza do produto;
- Transporte até o local definitivo da instalação;
- Despesas por processos de inspeção e diagnósticos, incluindo a taxa de visita do técnico, que determinem que a falha no produto foi causada por motivo não coberto por esta garantia;

A GARANTIA ESPECIAL NÃO COBRE:

- Deslocamentos para atendimento de produtos instalados fora do município sede da Sabbia – o qual poderá cobrar taxa de locomoção do técnico, previamente aprovada pelo cliente.
- Peças sujeitas ao desgaste natural, descartáveis ou consumíveis, peças móveis ou removíveis em uso normal.

CONSIDERAÇÕES FINAIS:

- A Sabbia não autoriza nenhuma pessoa ou entidade a assumir em seu nome, qualquer outra responsabilidade relativa à garantia de seus produtos além das aqui explicitadas.
- A Sabbia reserva-se o direito de alterar características gerais, técnicas e estéticas de seus produtos, sem aviso prévio.
- Este termo de garantia é válido para produtos vendidos e instalados no território brasileiro. Para a sua tranquilidade, mantenha este termo de garantia, e Nota Fiscal de Compra do produto em local seguro e de fácil acesso.

As instruções de instalação e termo de garantia deve, obrigatoriamente, ser mantido em local seguro e de fácil acesso. A garantia só é válida mediante sua apresentação.

Qualquer dúvida, entre em contato conosco pelo e-mail suporte@sabbia.com.br ou pelo telefone (48) 3263-7070.